

SECRETARÍA DE  
AMBIENTE

## GESTIÓN FINANCIERA

Plantilla Informes Financieros


CODIGO: PA02-PR24-M1

VERSIÓN: 2


SECRETARÍA DISTRITAL DEL AMBIENTE  
Estado de Resultados  
DEL 01 DE ENERO AL 30 DE ABRIL DE 2021  
(Cifras en Pesos Colombianos)

4 INGRESOS	30/04/2021	30/04/2020	5 GASTOS	30/04/2021	30/04/2020
41 INGRESOS FISCALES	20.635.672.608	13.309.613.847	51 DE ADMINISTRACIÓN Y OPERACIÓN	26.602.932.727	23.328.762.237
4110 NO TRIBUTARIOS	20.636.581.134	13.309.613.847	5101 SUELDOS Y SALARIOS	3.083.466.801	3.006.931.044
4195 DEVOLUCIONES Y DESCUENTOS (DB)	(908.526)	0	5102 CONTRIBUCIONES IMPUTADAS	3.533.278	1.490.368
			5103 CONTRIBUCIONES EFECTIVAS	863.324.801	764.031.276
44 TRANSFERENCIAS Y SUBVENCIONES	94.469.347	7.950.000	5104 APORTES SOBRE LA NÓMINA	164.438.700	179.073.300
4428 OTRAS TRANSFERENCIAS	94.469.347	7.950.000	5107 PRESTACIONES SOCIALES	1.533.478.843	1.581.591.915
			5108 GASTOS DE PERSONAL DIVERSOS	69.025.298	11.973.269
			5111 GENERALES	20.885.665.006	17.783.671.065
47 OPERACIONES INTERINSTITUCIONALES	32.123.655.615	31.180.082.189	53 DETERIORO, DEPRECIACIONES, AMORTIZACIONES Y PROVISIONES	3.386.437.684	3.133.518.094
4705 FONDOS RECIBIDOS	32.090.737.001	31.077.996.673	5360 DEPRECIACIÓN DE PROPIEDADES, PLANTA Y EQUIPO	2.624.864.691	2.541.178.981
4720 OPERACIONES DE ENLACE	32.918.614	102.085.516	5364 DEPRECIACIÓN DE BIENES DE USO PÚBLICO	7.187.743	6.493.699
			5366 AMORTIZACIÓN DE ACTIVOS INTANGIBLES	622.573.171	383.451.860
			5368 PROVISIÓN LITIGIOS Y DEMANDAS	131.812.078	202.393.554
48 OTROS INGRESOS	935.779.517	121.585.955	55 GASTO PÚBLICO SOCIAL	1.408.680.386	6.639.007.006
4808 INGRESOS DIVERSOS	918.263.031	24.926.028	5508 MEDIO AMBIENTE	1.408.680.386	6.639.007.006
4830 REVERSIÓN DE LAS PÉRDIDAS POR DETERIORO DE VALOR	17.516.486	96.659.927	57 OPERACIONES INTERINSTITUCIONALES	2.018.707.271	5.839.135.884
			5720 OPERACIONES DE ENLACE	2.018.707.271	5.839.135.884
			58 OTROS GASTOS	1.281.825.485	484.709.346
			5802 COMISIONES	143.939	138.941
			5804 FINANCIEROS	36.347.415	5.466.551
			5890 GASTOS DIVERSOS	1.228.942.595	459.018.166
			5893 DEVOLUCIONES Y DESCUENTOS INGRESOS FISCALES	16.391.536	20.085.687
<b>TOTAL INGRESOS</b>	<b>53.789.577.087</b>	<b>44.619.231.990</b>	<b>TOTAL GASTOS</b>	<b>34.698.583.552</b>	<b>39.425.132.568</b>
			<b>RESULTADO DEL EJERCICIO</b>	<b>19.090.993.535</b>	<b>5.194.099.422</b>


Preparados en cumplimiento de la Resolución CGN 182 del 19 de mayo de 2017



GIOVANNI ARTURO GONZALEZ ZAPATA  
Director de Gestión Corporativa  
C.C. 80.500.626



CAROLINA URRUTIA VASQUEZ  
Secretaria Distrital de Ambiente  
C.C. 52.453.929



GUIOMAR PATRICIA GIL ARDILA  
Contadora Pública  
Subdirectora Financiera  
C.C. 52.264.707