



Subdirección
Financiera

SECRETARÍA DISTRITAL DE AMBIENTE

NOTAS INFORMES FINANCIEROS Y CONTABLES

Marzo 2019

CONTENIDO

NOTAS INFORMES FINANCIEROS Y CONTABLES A 31 DE MARZO DE 2019.....	2
ESTADO DE SITUACIÓN FINANCIERA A 31 DE MARZO DE 2019	3
1. ACTIVO.....	3
13 CUENTAS POR COBRAR.....	4
16 PROPIEDADES, PLANTA Y EQUIPO	9
17 BIENES DE USO PÚBLICO E HISTORICOS Y CULTURALES	14
19 OTROS ACTIVOS.....	15
2 PASIVO.....	17
27 PROVISIONES	20
29 OTROS PASIVOS	21
3 PATRIMONIO	21
8 CUENTAS DE ORDEN DEUDORAS	22
81 ACTIVOS CONTINGENTES.....	22
9 CUENTAS DE ORDEN ACREEDORAS	23
91 PASIVOS CONTINGENTES.....	23
93 ACREEDORAS DE CONTROL	24
ESTADO DE RESULTADOS DEL 01 AL 31 DE MARZO DEL 2019	25
4 INGRESOS.....	25
41 INGRESOS FISCALES NO TRIBUTARIOS.....	25
44 TRANSFERENCIAS Y SUBVENCIONES	27
47 OPERACIONES INTERINSTITUCIONALES	27
48 OTROS INGRESOS	27
5 GASTOS	28
51 DE ADMINISTRACIÓN Y OPERACIÓN.....	29
53 DETERIORO, DEPRECIACIONES, AMORTIZACIONES Y PROVISIONES	29
55 GASTO PÚBLICO SOCIAL.....	29
57 OPERACIONES INTERINSTITUCIONALES	29
58 OTROS GASTOS	31

NOTAS INFORMES FINANCIEROS Y CONTABLES A 31 DE MARZO DE 2019

En cumplimiento de lo establecido en el numeral 36 del artículo 34 de la Ley 734 de 2002, y conforme al procedimiento para la preparación y publicación de los informes financieros y contables mensuales incorporado por la Contaduría General de la Nación según la Resolución 182 del 19 de mayo de 2017, se prepararon y publicaron los siguientes Informes Financieros y Contables, con corte al mes de MARZO de 2019:

- Estado de Situación Financiera: constituye una representación estructurada de los bienes, derechos y obligaciones de la SDA.
- Estado de Resultados: Es una representación del desempeño financiero que ha tenido la SDA durante un periodo determinado

En complemento de estos informes se presentan estas Notas, cuyo propósito es revelar los hechos económicos que no son recurrentes y que tienen un efecto material en la estructura financiera de la SDA, presentando así información adicional relevante. En ningún caso, estos informes financieros y contables mensuales reemplazan la preparación y presentación, al cierre del periodo contable, del juego completo de estados financieros, regulada en los marcos normativos expedidos por la Contaduría General de la Nación.

La SDA está sujeta al Marco Normativo para Entidades de Gobierno adoptado por la resolución 533 de 2015 de la Contaduría General de la Nación, y que inició su aplicación el 01 de enero de 2018, por lo anterior, se presentará la información comparativa mencionada en el numeral 3.2 del Procedimiento incorporado mediante la Resolución 182 de 2017, a partir de enero de 2019.

Las políticas contables son las establecidas por la Dirección Distrital de Contabilidad de la Secretaría de Hacienda Distrital, según la Resolución No. SDH 000068 del 31 de mayo de 2018. Así mismo, las políticas de operación contable de la Secretaría, fueron adoptadas según la Resolución SDA No. 1849 del 20 de junio de 2018.

Finalmente, a través de la Resolución de la Dirección Distrital de Contabilidad Número 002 del 09 de agosto de 2018, se establecieron los plazos y requisitos para el reporte de información financiera, específicamente el artículo 9° trata de la publicación mensual de los Estados Financieros.

ESTADO DE SITUACIÓN FINANCIERA A 31 DE MARZO DE 2019

1. ACTIVO

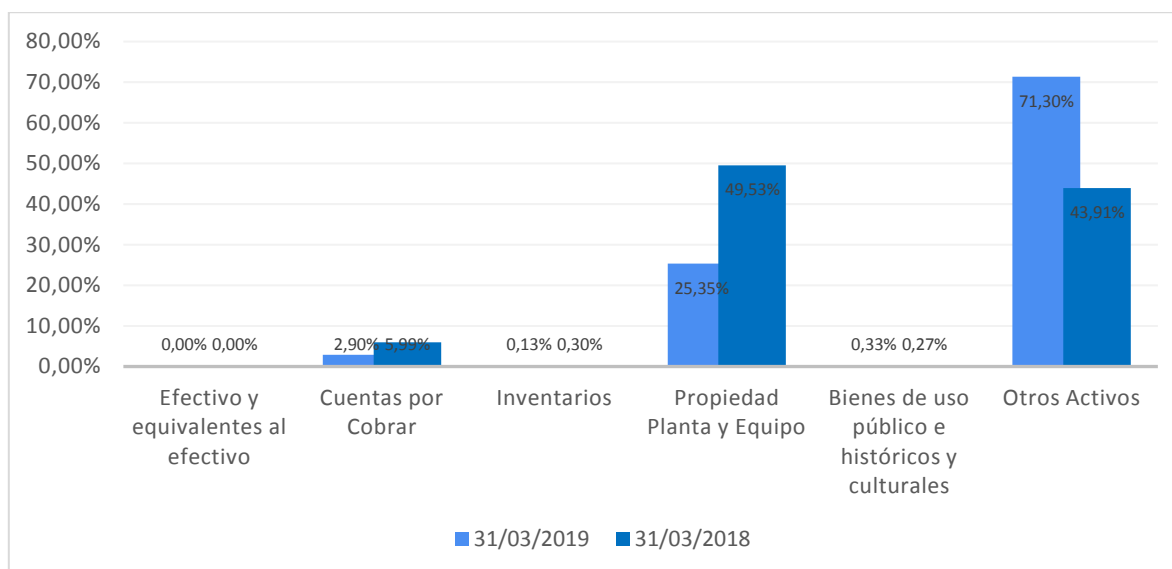
Los Activos de la SDA para MARZO de 2019 suman un total de \$472.141.927.629, los cuales se detallan a continuación, y representan un aumento total frente al año anterior del 159.07%:

Tabla: Activos

Descripción	31/03/2019		31/03/2018		Variación
Efectivo y equivalentes al efectivo	5.500.000	0,00%	5.500.000	0,00%	0,00%
Cuentas por Cobrar	13.682.563.813	2,90%	10.909.407.063	5,99%	25,42%
Inventarios	601.422.267	0,13%	548.269.122	0,30%	9,69%
Propiedades, Planta y Equipo	119.666.371.199	25,35%	90.271.855.902	49,53%	32,56%
Bienes de uso público e históricos y culturales	1.535.378.626	0,33%	491.119.096	0,27%	212,63%
Otros Activos	336.650.691.724	71,30%	80.015.795.899	43,91%	320,73%
TOTALES	\$472.141.927.629	100%	\$182.241.947.082	100%	159,07%

Fuente: Sistema Contable SIASOFT

A continuación, se describen las principales situaciones que afectan los rubros más representativos.



13 CUENTAS POR COBRAR

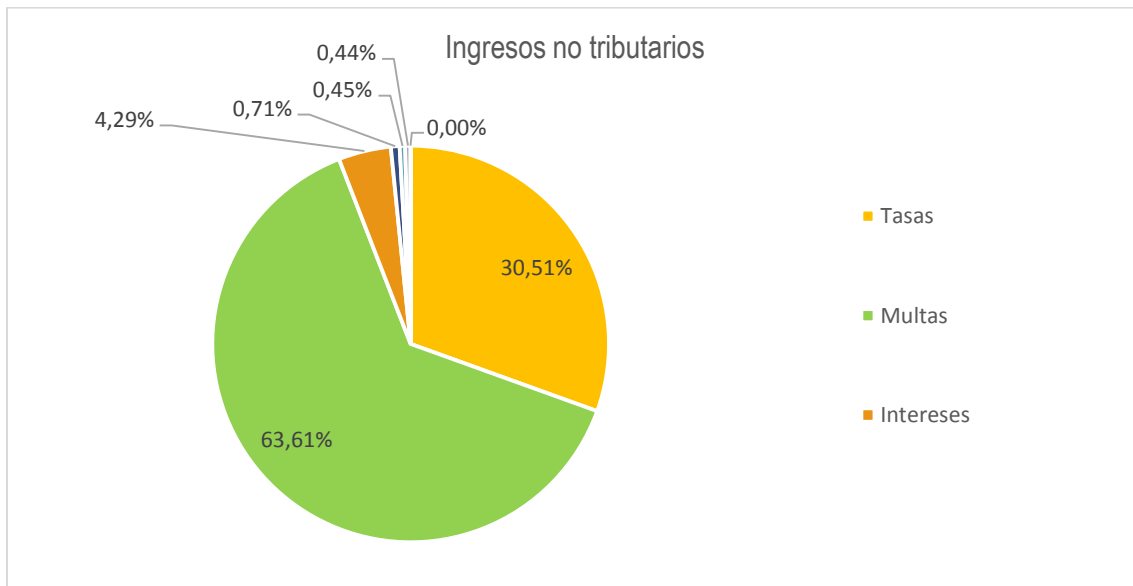
Representa los derechos de cobro de la SDA por concepto de Ingresos No Tributarios, Otros deudores y Deterioro acumulado de cuentas por cobrar por un valor total neto de \$13.682.563.813, que corresponde al 2.9% del total de Activos, el rubro más representativo corresponde a ingresos no tributarios y se detallan así:

Tabla: Cuentas por cobrar ingresos no tributarios

Descripción	31-mar-19			31-mar-18		
	Valor	Deterioro	Saldo	Valor	Deterioro	Saldo
Tasas	6.278.939.552	2.157.476.427	4.121.463.125	5.699.130.627	2.043.222.021	3.655.908.606
Multas	12.943.936.850	4.349.912.652	8.594.024.198	7.401.969.053	2.644.215.410	4.757.753.643
Intereses	755.883.555	176.802.041	579.081.514	1.265.252.966	268.183.487	997.069.479
Sanciones	96.314.580	0	96.314.580	0	0	0
Licencias	81.027.789	20.668.877	60.358.912	73.562.091	26.744.891	46.817.200
Contribuciones	59.320.331	0	59.320.331	0	0	0
Otras cuentas por cobrar	2.600	0	2.600	290.619.455	0	290.619.455
Totales	\$20.215.425.257	\$6.704.859.997	\$13.510.565.260	\$14.730.534.192	\$4.982.365.809	\$9.748.168.383

Fuente: Sistema Contable SIASOFT

Gráfica: Cuentas por cobrar ingresos no tributarios 2019



TASAS

Se reconoce como tasas lo correspondiente a los trámites ambientales de tasas retributivas, tasa por uso aguas subterráneas, y la compensación tala de árboles. Para el primer trimestre de la vigencia, cierra con un saldo de \$4.121.463.125 y corresponde al 30.5% de los Ingresos no tributarios.

De conformidad al Decreto Único Reglamentario 1076 del 2015, la Subdirección Financiera para el mes de abril del año 2018, liquidó y expidió las facturas de cobro de la vigencia de 2017 por los conceptos de Tasas Retributivas y Tasas por Uso de Aguas Subterráneas.

Descripción	31/03/2019	%	31/03/2018	%	Variación
Tasas retributivas	1.734.588.988	27,6%	1.452.479.059	25,5%	19,4%
Tasa por uso aguas subterráneas	3.055.272.105	48,7%	3.555.737.935	62,4%	-14,1%
Compensación tala de árboles	1.489.078.459	23,7%	690.913.633	12,1%	115,5%
Totales	\$6.278.939.552	100%	\$5.699.130.627	100%	10%

Fuente: Sistema Contable SIASOFT

Tasas Retributivas

La Subdirección del Recurso Hídrico y del Suelo (SRHS) mediante memorando 2018IE91633 del 25 de abril de 2018 remitió el informe técnico No. 00749 del 25/04/2018 “Por el cual se efectuó el cálculo de carga contaminante para cobro de tasa retributiva para el periodo anual 2017 de los usuarios distintos a la Empresa de Acueducto, Alcantarillado y Aseo de Bogotá, EAB ESP que realizan vertimientos directos e indirectos a fuentes superficiales en el Distrito Capital”, del cual la Subdirección Financiera (SF) expidió 180 facturas a los distintos usuarios por valor total de \$826.862.852.

De igual forma, mediante comunicación 2018IE93920 del 27 de abril de 2018, la SRHS envía el informe técnico No. 00763 del 27/04/2018 “Por el cual se efectuó el cálculo de carga contaminante para cobro de tasa retributiva para el periodo anual 2017 al usuario Empresa de Acueducto, Alcantarillado y Aseo de Bogotá, EAB ESP”, con el cual la SF líquido y expidió la Factura No. TR0000308, por valor de \$24.852.460.695 a nombre de la Empresa de Acueducto y Alcantarillado de Bogotá.

Es necesario resaltar que, una vez efectuado el pago de la tasa retributiva por parte de los usuarios a través de la Dirección Distrital de Tesorería, solo es transferido el 50% de este monto a la Secretaría Distrital de Ambiente, de conformidad con lo preceptuado en el artículo 66 de la Ley 99 de 1993, por lo anterior la Contaduría General de la Nación emitió el Concepto No. 20172300055231 determinando el registro contable por el reconocimiento del derecho al 50% de la Tasa Retributiva para la SDA, así:

“En el momento de la liquidación, como beneficiaria del 50% de la Tasa Retributiva, a la SDA le corresponde debitar la subcuenta 140101 – Tasas de la cuenta 1401 – NO TRIBUTARIOS y acreditar la subcuenta 411001 - Tasas de la cuenta 4110 – NO TRIBUTARIOS.”

Para el cierre del mes de marzo de 2019 se tiene un saldo de \$1.734.588.988 y representa el 27.63% de las Tasas, que se detallan de acuerdo con su estado de cobro, de la siguiente manera:

- **Coactivo:** Dentro de este rubro se encuentran 25 facturas con saldo de \$1.732.468.852, los más representativos son las facturas TR0000274 y TR000121 por valor de \$720.227.034 y



ALCALDÍA MAYOR
DE BOGOTÁ D.C.



SECRETARÍA DISTRITAL DE AMBIENTE

\$552.724.280 respectivamente de la Unidad Administrativa Especial de Servicios Públicos (UAESP).

- **Devolución cobro coactivo:** Corresponde a 8 Facturas de cobro por valor de \$604.766, la más representativa corresponde a la Factura No. 2016-TR-00094 a nombre Conjunto Residencial Palma Real, por valor de \$505.123.
- **Situación Administrativa Especial:** Se presentan 3 Facturas de cobro con un saldo de \$1.515.370.

Tasas por Uso de aguas Subterráneas

Mediante radicado 2018IE45832 la Subdirección del Recurso Hídrico y del Suelo, remite el informe por el cual se efectuó el cálculo del consumo para cobro de tasa por uso de aguas subterráneas para el periodo anual 2017. Con base en la información enviada, la SF procedió a expedir y remitir 71 facturas a los distintos usuarios en el mes de abril de 2018 por valor total de \$56.424.100. Al cierre del primer trimestre del año en curso, cierra con un saldo de \$3.055.272.105 y representa el 48.66% de las Tasas:

- **Coactivo:** Se encuentran reconocidas 11 facturas por valor de \$8.971.421, entre las más representativas están la cuenta de cobro No. TUA-2016-014 por valor de \$3.529.161 y factura No. TUA-2016-042 por valor de \$1.519.041.
- **Devolución de cobro coactivo:** Se encuentran reconocida la factura TUA000094 por valor de \$71.430 según radicado 2019ER57831, la causal de devolución es que la Sociedad sancionada registrada como cancelada.
- **Situación Administrativa Especial:** Se reflejan 7 facturas por valor total de \$3.046.229.254, las cuales, se encuentran en proceso de reclamación, aclaración o recurso; la más representativa corresponde a la Factura No TUA-2016-029 de Almacenes Éxito S.A., por valor de \$1.891.018.557.

Compensación tala de Árboles: Al cierre del primer trimestre de la vigencia 2019, este rubro tiene 500 Resoluciones que corresponden al 23.72% de las Tasas y se representan de acuerdo con su estado de cobro, así:

- **Persuasivo:** Se encuentran reconocidos 78 Actos Administrativos por valor de \$429.891.816, entre los más representativos se encuentran las Resoluciones 1962/2017 por valor de \$42.450.852 y 3527/2017 por valor de \$39.460.101.
- **Coactivo:** Corresponden a 375 Resoluciones por valor de \$905.334.613, para el primer trimestre del año en curso se tienen dentro de las más representativas a nombre del Instituto de Desarrollo Urbano – IDU los actos administrativos No 903/2017 y 3526/2017 por valor de \$96.292.548 y \$58.337.466 respectivamente.
- **Devolución Cobro Coactivo:** Tiene un saldo de \$58.109.555 y corresponde a 34 Resoluciones, para el primer trimestre del año, la SEF devolvió 7 Resoluciones por valor de \$45.993.964, las

cuales se encuentran en revisión por parte de la Subdirección de Silvicultura, Flora y Fauna Silvestre.

- **Situación Administrativa Especial:** Se encuentran reconocidos 12 Resoluciones por valor de \$95.742.476.

MULTAS

Se reconocen como multas las sanciones pecuniarias impuestas a infractores de las leyes ambientales, tales como: el traslado del costo del desmonte de publicidad exterior visual (PEV), por emisiones atmosféricas, vertimientos, tala de árboles, contaminación auditiva, aguas subterráneas, movilización de fauna silvestre, movilización de madera y fauna, libros de operación y otras multas. Así mismo, se reconoce lo correspondiente a sanciones disciplinarias impuestas a actuales o anteriores servidores de la Secretaría y hace parte de los ingresos no tributarios.

Multas por sanción disciplinaria

Para el primer trimestre del año 2019 se presenta 1 acto administrativo en cobro coactivo por valor de \$1.997.963, por el cual se ejecutó la sanción disciplinaria impuesta por la Personería de Bogotá D.C.

Multas ambientales

Con corte a marzo del año en curso, este rubro cerró con un saldo de \$12.941.938.887 y representa el 63.6% de las cuentas por cobrar correspondiente a 258 Resoluciones, así:

- **En proceso de cobro persuasivo:** Se encuentran reconocidas 11 resoluciones por valor de \$1.906.013.450, la multa más representativa es la impuesta según acto administrativo 2483/2018 al tercero Recuperación y Aprovechamiento de Escombros de Colombia SAS - APESCOL SAS por valor de \$937.109.542.
- **Cobro coactivo:** se encuentran 218 resoluciones por valor de \$8.515.263.890, las multas más representativas son las impuestas según actos administrativos 1068/2016 de Inversiones Rumar S.A. por valor de \$1.718.052.689 y 905/2018 de Printer Colombiana S.A.S. por valor de \$1.190.991.263.
- **Devolución de cobro coactivo:** Para el mes de marzo cierra el registro de 23 actos administrativos por \$508.021.723, la multa más significativa corresponde a la Resolución 799/2018 de Inversiones Eventos & Compañía S.A.S. devuelta debido a que la sociedad sancionada se encuentra registrada como cancelada.
- **Situación Administrativa Especial:** Se encuentran reconocidas 4 Resoluciones por valor de \$2.001.622.363, la más representativa corresponde a la Resolución 3079/2018 confirmada por la Resolución 3808/2018 por valor de \$1.800.836.563 de la Escuela Colombiana de Ingeniería Julio Garavito, la multa se encuentra suspendida de manera transitoria.
- **Otras multas:** Corresponde a 2 actos administrativos por valor de \$11.017.461, el más representativo a nombre de Rocío Borda Resolución 498/2007 por valor de \$8.674.000.

INTERESES

Se registran los intereses moratorios de por los conceptos de Tasa Retributiva y Tasa por uso de Aguas subterránea de acuerdo con el Concepto Jurídico No. 00068 del 12 de mayo de 2017 de la Dirección Legal Ambiental de la Secretaría Distrital de Ambiente, para el mes de marzo de 2019, el saldo es de \$755.883.555 y representa el 4.3% de las cuentas por cobrar de los ingresos no tributarios, que corresponde a 28 Facturas, de las cuales 17 son por concepto de Tasa Retributiva por valor de \$749.880.581, la más representativa corresponde a la factura No. TR000121 de la Unidad Administrativa Especial de Servicios Públicos UAESP por valor de \$290.307.000 y 11 Facturas por concepto de Tasa por uso de Agua Subterráneas por valor de \$6.002.974, la que más participación tiene es la Factura TUA-2016-014 del Colegio Gimnasio José Joaquín por valor de \$2.978.000.

Para el primer trimestre del año en curso, de acuerdo con el Manual de Políticas de Operación Contable adoptadas en esta entidad mediante Resolución No. 1849 del 20 de junio de 2018, se reconocieron los intereses moratorios en cuentas de orden de las Facturas que tienen algún proceso de reclamación, aclaración, recurso o demanda.

LICENCIAS

A corte del 31 de marzo del 2019, se encuentran reconocidos como cuentas por cobrar de Licencias 808 resoluciones de evaluación y seguimiento por un valor total de \$81.027.789 que representan el 0,4% de los ingresos no tributarios.

Evaluación

Los conceptos relacionados con “Evaluación Tala de Árboles” corresponden a un total de 727 actos administrativos por valor de \$34.871.902, con los siguientes estados de cobro:

LICENCIAS DE EVALUACIÓN TALA DE ÁRBOLES

DESCRIPCIÓN	31-mar-19	%	31-mar-18	%
Cobro persuasivo	10.232.047	29,34%	214.900	0,94%
Cobro coactivo	22.842.020	65,50%	20.009.974	87,81%
Devuelto de coactivo	668.963	1,92%	386.100	1,69%
Situación Administrativa Especial	1.128.872	3,24%	2.177.200	9,55%
TOTALES	34.871.902	100%	22.788.174	100%

Fuente: Sistema Contable SIASOFT
Cuadro Deudores Marzo de 2019

Seguimiento Ambiental

Se encuentran reconocidos 81 Resoluciones por valor de \$46.155.887 y representan el 56.96% de las Licencias, de los cuales 23 se encuentran en la Subdirección de Ejecuciones Fiscales para inicio de cobro coactivo por \$11.587.860 y corresponde al 25.11% de los trámites de seguimiento Ambiental. El 24.72%, en estado de devolución de cobro coactivo con un total de 17 Actos Administrativos por valor de \$11.411.500, y en estado de Situación Administrativa especial se encuentran 8 Resoluciones por valor de \$6.561.552 con el 14.22%.

OTRAS CUENTAS POR COBRAR

En esta cuenta se reconocen entre otros, los pagos por cuenta de terceros, las indemnizaciones y los otros deudores por un valor total de \$204.866.046, representado un 1% del total de las cuentas por cobrar, constituido principalmente por las siguientes cuentas:

El saldo por Indemnizaciones asciende a la suma de \$254.000, el cual corresponde al reconocimiento del resarcimiento según proceso penal 00524 – ID- 518346, a nombre de Wellington Vargas Mendivelso, Ley 906/2004 (iniciado) según radicados 2015ER187659 por valor de \$224.000, Mediante 2015ER258264 el usuario envía el soporte de pago, se encuentra pendiente por legalizar por parte de la SHD solicitud realizada mediante radicado 2018EE20147 y de la entidad MAPFRE Seguros Generales de Colombia S.A., por valor de \$30.000, mayor valor pagado del seguro requerido para la adecuada protección de los bienes e intereses patrimoniales de la SDA según Orden de pago 6143 del 25 de septiembre de 2017.

Las incapacidades al cierre de marzo de 2019 ascienden a un total de \$84.904.266.

La cuenta auxiliar otros deudores presenta un saldo de \$119.707.780; la cuenta por cobrar más representativo a corte de marzo de 2019 corresponde a la Resolución 5726/2010 del deudor UNION TEMPORAL CSA-DOCUGRAF por valor de \$99.377.927, la cual se encuentra en situación administrativa especial.

DETERIORO CUENTAS POR COBRAR

El deterioro representa una disminución de las cuentas por cobrar, a marzo de 2019 presenta un saldo de \$6.737.727.490, de los cuales \$6.704.859.997 corresponden al deterioro acumulado de las cuentas por cobrar por ingresos no tributarios y \$32.867.493 a otros derechos de cobro.

El rubro más representativo corresponde a Multas Ambientales con el 64.88% de las cuentas de Deterioro, por valor de \$4.349.912.652, la resolución con mayor deterioro se encuentra la 1068 del 2016 del usuario INVERSIONES RUMAR S.A., por valor de \$1.213.479.224, es necesario señalar que la anterior Resolución se encuentra en proceso de cobro coactivo. El siguiente Rubro corresponde a Tasas que representa el 32.18%, por valor de \$2.157.476.427, las más representativa es el acto administrativo TUA-2016-029, por valor de \$1.891.018.557, este cobro se encuentra reconocido en Situación Administrativa Especial debido a que mediante radicado 2016ER66779 el usuario ALMACENES EXITO S.A., solicitó la revisión del consumo cobrado.

16 PROPIEDADES, PLANTA Y EQUIPO

La SDA reconoce como propiedades, planta y equipo, los activos tangibles empleados para la prestación de servicios y para propósitos administrativos; los cuales, no se esperan vender en el curso normal de las actividades, la expectativa de uso es por más de un año y el costo de adquisición es mayor a dos (2) SMMLV. A marzo de 2019, presenta un saldo final de \$119.666.371.199,25 que representa el 25.35% del total de los activos, y se detalla a continuación:

Tabla: Propiedades, planta y equipo

Rubro	31-mar-19			31-mar-18		
	Valor	Depreciación	Valor en libros	Valor	Depreciación	Valor en libros
Terrenos	1.555.728.088	0	1.555.728.088	1.540.126.817	0	1.540.126.817
Construcciones en curso	14.193.734.484	0	14.193.734.484	115.582.072	0	115.582.072
Maquinaria planta y equipo en montaje	3.834.806.377	0	3.834.806.377	0	0	0
Bienes muebles en bodega	211.934.597	18.918.040	193.016.557	386.633.836	299.423.135	87.210.701
Propiedades planta y equipo no explotados	435.536.819	317.161.327	118.375.492	766.484.199	654.708.904	111.775.295
Edificaciones	71.739.768.211	2.162.631.461	69.577.136.750	71.469.525.661	432.526.292	71.036.999.369
Plantas ductos y túneles	20.348.864.651	2.713.241.124	17.635.623.527	7.656.236.495	164.919.770	7.491.316.725
Maquinaria y equipo	4.064.989.795	2.070.499.906	1.994.489.889	4.109.293.284	1.540.528.517	2.568.764.767
Equipo médico y científico	8.565.796.230	2.664.070.068	5.901.726.162	4.980.206.382	1.901.989.919	3.078.216.463
Muebles enseres y equipo de oficina	1.376.102.554	925.033.340	451.069.214	1.108.886.794	789.809.729	319.077.065
Equipos de comunicación y computación	6.075.414.548	2.276.266.377	3.799.148.171	5.132.218.849	1.829.321.366	3.302.897.483
Equipos de transporte tracción y elevación	927.339.483	444.883.212	882.456.271	927.339.483	317.350.332	609.989.151
Equipos de comedor cocina despensa	18.918.040	11.042.004	7.876.036	23.331.040	13.431.045	9.899.995
Totales	\$133.348.933.877	\$13.682.562.678	\$119.666.371.199	\$ 98.215.864.911	\$ 7.944.009.008	\$ 90.271.855.903

Fuente: Sistema Contable SIASOFT

TERRENOS

Corresponde a los terrenos adquiridos por la SDA para la recuperación de espacios ambientales y zonas susceptibles de ser ocupadas ilegalmente. A marzo de 2019 cierra con un saldo de \$1.555.728.088.

En el transcurso del año se transfirieron a la Defensoría del Espacio Público – DADEP, 3 predios adquiridos por medio del proyecto de recuperación de zonas susceptibles de ocupación ilegal en el cerro Juan Rey, los cuales corresponden a las siguientes escrituras: 50S-713313 con RUPI 5012, 50S-40149498 con RUPI 5014 y 50S-40308313 con RUPI 5013; según la comunicación interinstitucional 20194010032712 del 320 de febrero de 2019 por el Departamento Administrativo del Espacio Público – DADEP.

Matrícula inmobiliaria	Área Catastro (m2)	Valor Catastro (pesos)	Área acta entrega (m 2)	Valor según Acta (pesos)
50S - 40679864	679,5	95.727.000	680,63	95.893.249
50S – 40679865	1.179,8	138.168.000	1.190,98	139.477.305
50S - 40679866	2.606,8	448.322.000	2.599,21	447.016.659
Total				682.387.213

CONSTRUCCIONES EN CURSO

Para el mes de marzo de 2019 cierra con un saldo de \$14.193.734.484, que principalmente corresponde a la construcción del Centro de Recepción y Rehabilitación de Flora y Fauna Silvestre, según contrato obra SDA No. 20171399, de acuerdo con el avance de obra y la amortización del anticipo entregado. Así como, el Contrato de Interventoría 20171398.

Igualmente, dentro del saldo inicial del rubro Construcciones en curso, existe un valor correspondiente a la construcción de una casa ecológica para la protección y bienestar animal, por valor de \$2.347.299.458 según contrato 20171382 que se encuentra en ejecución.

MAQUINARIA, PLANTA Y EQUIPO EN MONTAJE

El valor de \$3.834.806.377, corresponde al proceso de adquisición de equipos ambientales para la modernización de la red de monitoreo de calidad del aire de Bogotá- RMCAB. Igualmente, se adquirió un software para la implementación del módulo de seguridad de la información, bajo lineamientos de la ISO 27001:2013 y el modelo de seguridad y privacidad de la información del MINTIC.

BIENES MUEBLES EN BODEGA

Al mes de MARZO de 2019, presenta un valor en libros de \$211.934.597, que representa el 0,6% de las propiedades, planta y equipo, y se detalla a continuación:

Descripción	Cantidad elementos	Costo	Depreciación	Valor en libros
Maquinaria y equipo	21	0	0	0
Equipo médico y científico	48	141.906.819	90.790.599	51.116.220
Muebles, enseres y equipo de oficina	171	9.019.874	0	9.019.874
Equipos de comunicación y computación	62	61.007.904	6.943.260	54.064.644
Equipos de comedor, cocina, despensa y hotelería	2	0	0	0
Totales	304	211.934.597	97.733.859	114.200.738

Fuente: Sistema Contable SIASOFT

Este rubro, representa los elementos que fueron adquiridos y aún no han entrado al servicio, por lo tanto, los cambios más representativos corresponden a la adquisición de un sistema para el monitoreo de niveles de presión sonora urbana y de seguimiento a las trayectorias de vuelo, asociadas al tráfico de operaciones aéreas, como parte de la red de ruido urbana en Bogotá. Según contrato de compraventa No. SDA - 20171381 de 2017 por valor de \$1.770.408.000 y a la adquisición de sensor de humedad y temperatura que reporta el valor actual, así como el sistema de verificación 3 patrones de las variables de temperatura, humedad relativa y presión y a la puesta en servicio de estos, por medio del contrato SDA-SECOPII-232018 por valor de \$48.413.102.

PROPIEDADES, PLANTA Y EQUIPO NO EXPLOTADOS

Para el mes de marzo de 2019 cierra con un saldo de \$435.536.820 y representan elementos adquiridos por la SDA, que ya tuvieron algún uso, pero que son entregados nuevamente a la bodega, se detallan así:

Descripción	Cantidad elementos	Costo	Depreciación	Valor en libros
Maquinaria y equipo	51	0	0	0
Equipo médico y científico	67	407.102.701	300.736.698	106.366.003
Muebles, enseres y equipo de oficina	33	2.634.777	2.634.777	0
Equipos de comunicación y computación	184	23.758.428	11.748.939	12.009.490
Equipos de comedor, cocina, despensa y hotelería	1	2.040.913	2.040.913	0
Totales	336	435.536.820	317.161.327	118.375.493

Fuente: Sistema Contable SIASOFT

Durante el mes de febrero, se reconoció la baja definitiva aprobada en la sesión extraordinaria del Comité de inventarios y bajas de bienes devolutivos de 26 elementos, según resolución 00356 del 27 de febrero de 2019 con radicado No. 2019EE48270 dentro de los cuales se encuentran: Equipo de Computación por valor de \$22.495.365,50; Equipo de Comunicación por \$2.322.053,96; Equipo de Laboratorio por \$75.512.614,11; Muebles y Enseres por \$6.888.799,98; Software por \$71.499.999,68. El costo histórico de la totalidad de los bienes devolutivos de la baja definitiva asciende a \$178.718.833,23.

Así mismo, ingreso a la bodega elementos representativos como los elementos de placas 14008, 14007, 11321, 11972, 11973, 6579 y 7625, correspondiente a GPS de precisión, Estación Topográfica, Sonómetros y KIT sonómetros, por un valor total de \$162.520.954

EDIFICACIONES

A marzo de 2019, presenta un valor en libros de \$71.739.768.211, que representa el 59.95% de la PPYE, y corresponde a las construcciones que se encuentran ubicadas en la PTAR Salitre, aproximadamente 39 elementos, tales como: Edificio Administrativo, Laboratorio, Taller de mantenimiento, Portería y Bodegas.

PLANTAS, DUCTOS Y TÚNELES

A marzo de 2019, presenta un valor en libros de \$20.348.864.651, que representa el 17% de la PPYE, y corresponde a las construcciones que se encuentran ubicadas en la PTAR Salitre, aproximadamente 30 elementos, tales como: agitador de lodos, cámara reparto de agua, espesador de lodos primarios, tubo retorno a pre- tratamiento, entre otros.

MAQUINARIA Y EQUIPO

Para el mes de marzo de 2019 presenta un valor en libros de \$4.064.989.795; que corresponden a elementos empleados en la prestación de servicios y principalmente en las actividades misionales,

inclusive los elementos ubicados en la Planta de Tratamientos de Aguas Residuales (PTAR) Salitre, administrados por la EAAB, que se pueden detallar así:

Descripción	Cantidad elementos	Costo	Depreciación	Valor en libros
Equipo de construcción	257	708.528.196	360.888.375	347.639.821
Maquinaria industrial	23	338.364.642	172.345.810	166.018.832
Equipo agropecuario, de silvicultura, avicultura y pesca	67	97.937.890	49.884.601	48.053.289
Herramientas y accesorios	315	46.789.516	23.832.210	22.957.306
Equipo de centros de control	27	2.407.393.672	1.226.204.400	1.181.189.272
Otra maquinaria y equipo	37	465.975.879	237.344.511	228.631.368
Totales	726	4.064.989.795	2.070.499.907	1.994.489.888

Fuente: Sistema Contable SIASOFT

Los elementos cuyo costo son los más representativos corresponden a los siguientes bienes: 9 mapas digitales de ruido ambiental por valor total de \$1.968.381.712 adquiridos en 2011, un torno paralelo Winston \$292.986.732, y una planta de emergencias \$274.632.073.

EQUIPO MÉDICO Y CIENTÍFICO

Para el mes de marzo de 2019 presenta un valor en libros de \$8.565.796.229.71; que corresponden a elementos empleados en la prestación de servicios y principalmente en las actividades misionales, en la PTAR Salitre, se encuentran 73 elementos, así:

Descripción	Cantidad elementos	Costo	Depreciación	Valor en libros
Equipo de investigación	44	0	0	0
Equipo de laboratorio	971	8.544.480.965	2.618.113.731	5.926.367.234
Equipo de servicio ambulatorio	5	21.315.265	45.956.337	-24.641.072
Totales	1020	8.565.796.230	2.664.070.068	5.901.726.162

Fuente: Sistema Contable SIASOFT

Uno de los principales efectos es la entrada en funcionamiento de activos como: Pistó-fono o calibrador para sonómetros (17734), transmisor collar VHF+GPS+BLUETOOTH+IRIDIUM para Leopardos SSP (17891), y Sonómetro SP-DL-1/3-20 KIT Integrado de alta precisión (11976).

MUEBLES, ENSERES Y EQUIPO DE OFICINA

En el mes de marzo del 2019 presenta un saldo de \$1.376.102.554, que corresponde a 4.575 elementos, el ingreso más representativo es de \$15.694.800, que corresponde a la placa 17492. (Mueble central de forma triangular conformado por nueve superficies de 1.30 * 0.70 y nueve cajoneras 2x1, 2 superficies 1.40*0.60, dos superficies de 0.90 * 60).

EQUIPOS DE COMUNICACIÓN Y COMPUTACIÓN

En el mes de marzo del 2019 presenta un saldo de \$6.075.414.547,93 que corresponde a 1.578 elementos, de los cuales, 117 se encuentran ubicados en la PTAR Salitre.

Descripción	Cantidad elementos	Costo	Depreciación	Valor en libros
Equipo de comunicación	571	1.118.895.661	419.214.944	699.680.717
Equipo de computación	1007	4.956.518.887	1.857.051.432	3.099.467.455
Totales	1.578	6.075.414.548	2.276.266.376	3.799.148.172

Fuente: Sistema Contable SIASOFT

EQUIPOS DE TRANSPORTE, TRACCIÓN Y ELEVACIÓN

Presenta un valor en libros de \$927.339.886,91 correspondiente a 44 elementos, durante el 2019, no se han adelantado adquisiciones o bajas en este rubro.

EQUIPOS DE COMEDOR COCINA DESPENSA Y HOTELERÍA

A marzo de 2019, tiene un valor en libros de \$18.918.040, correspondiente a 29 elementos, durante el primer trimestre de 2019, no se ha efectuado ningún movimiento a esta cuenta.

DEPRECIACIÓN ACUMULADA DE PROPIEDADES PLANTA Y EQUIPO

Esta cuenta acumula el valor que corresponde al reconocimiento de la pérdida de la capacidad de operación por el uso de los bienes de la SDA de acuerdo con la vida útil establecida por cada una de las áreas en el momento de ingreso a almacén, y utilizando el método de línea recta.

17 BIENES DE USO PÚBLICO E HISTORICOS Y CULTURALES

Los bienes de beneficio y uso público corresponden a los parques: Mirador de los Nevados, Santa María del Lago, Entre Nubes y Aula Ambiental Soratama. Para el mes de marzo cierra con un saldo total de \$1.535.378.646, que representa el 0.33% del total de los activos, y se detalla de la siguiente manera:

Tabla: Bienes de uso Público

Rubro	Valor	Depreciación	Valor en libros
Aula Ambiental De Soratama	67.641.200	282.640	67.452.774
Parque Mirador De Los Nevados	626.429.400	2.069.743	625.049.571
Parque Santa María Del Lago	484.240.300	1.460.615	483.266.557
Parque Entre Nubes	361.938.000	1.057.277	361.233.148
Totales	\$1.540.248.900	\$4.870.274	\$1.535.378.626

Fuente: Sistema Contable SIASOFT

Fue solicitada su incorporación ante el DADEP según radicado SDA 2019EE51392 – 2019400004384, y el valor aquí reflejado obedece al avalúo realizado de acuerdo a contrato SDA-SECOPII-422018, cuyo informe fue remitido según comunicación interna 2019IE08933.

19 OTROS ACTIVOS

Los Otros Activos presentan un saldo de \$336.650.691.724 al cierre del mes de MARZO de 2019, lo cual representa el 71% del total de los Activos, el rubro más representativo corresponde a *recursos entregados en administración*, seguido por los *Avances y Anticipos Entregados*, como se evidencia y detalla a continuación:

Tabla: Otros Activos

Descripción	31/03/2019		31/03/2018		Variación
Plan de activos para beneficios a los empleados a largo plazo	132.376.884	0,0%	116.784.002	0,1%	13,4%
Bienes y servicios pagados por anticipado	260.224.450	0,1%	154.865.926	0,2%	68,0%
Avances y anticipos entregados	21.465.713.803	6,4%	738.392.324	0,9%	2807,1%
Recursos entregados en administración	311.566.668.534	92,5%	75.686.896.057	94,6%	311,7%
Depósitos entregados en garantía	65.096.957	0,0%	65.096.957	0,1%	0,0%
Activos intangibles	6.723.264.834	0,9%	6.500.041.983	4,1%	3,4%
Amortización acumulada de activos intangibles (CR)	(3.562.653.737)		(3.246.281.349)		9,7%
Totales	336.650.691.725	100,00%	80.015.795.900	100,00%	320,73%

Fuente: Sistema Contable SIASOFT

PLAN DE ACTIVOS PARA BENEFICIOS A LOS EMPLEADOS A LARGO PLAZO

Representa principalmente el encargo fiduciario, se realiza mensualmente giro a la sociedad fiduciaria administradora de los recursos, correspondiente al aporte del 9% destinado a cubrir el pago de cesantías con régimen de retroactividad de los funcionarios de la SDA afiliados al FONCEP.

AVANCES Y ANTICIPOS ENTREGADOS

Cierra con un saldo de \$21.465.713.803 y corresponde al 6,4% de los Otros Activos, representado principalmente, al anticipo entregado para la construcción del Centro de Recepción y Rehabilitación de Flora y Fauna Silvestre (\$7.315.260.654) y la Casa Ecológica de los Animales (\$11.360.214.175).

Consortio Eco Casa

Durante el 2018, la SDA desembolsó anticipo por valor de \$12.533.863.905 al Consortio ECO-CASA, en cumplimiento del contrato de obra SDA-20171382, cuyo objeto es: "Construir un centro de protección y bienestar animal: Casa Ecológica de los Animales- CEA", el cual señala entre las formas de pago un anticipo del 50% del valor del contrato una vez legalizado el contrato de obra.

Consortio Rehabilitación 2017 (SGR)

Según Acuerdo OCAD Región Centro Oriente N°46 de 28 de diciembre de 2.015, la ciudad de Bogotá D.C. fue designada como Entidad Pública Ejecutora del proyecto "Construcción y Dotación del Centro de Recepción y Rehabilitación de Flora y Fauna Silvestre de Bogotá D.C.", cuya fuente de financiación son los recursos del Sistema General de Regalías.

En el marco de la ejecución de este proyecto se firmó el contrato de obra SDA-20171399 con el Consorcio Rehabilitación 2017, cuyo objeto es: “Construcción del Centro de Recepción y Rehabilitación de Flora y Fauna Silvestre”. Y en cumplimiento de la ejecución del mismo, la Secretaría Distrital de Ambiente desembolsó anticipo por valor de \$12.774.307.156, del cual, a MARZO de 2019, se han amortizado recursos por valor de \$5.459.046.502, para un saldo en los Estados Financieros por \$7.315.260.654.

RECURSOS ENTREGADOS EN ADMINISTRACIÓN

Corresponde a los recursos entregados a entidades externas para el desarrollo de convenios, los cuales buscan alcanzar propósitos de tipo institucional, presenta un saldo de \$311.566.668.534, en donde el convenio interadministrativo más representativo corresponde al 1240 del 2017, suscrito con la Empresa de Acueducto Alcantarillado y Aseo de Bogotá, con un saldo de \$291.494.483.819, cuyo objeto es:

“Aunar esfuerzos técnicos y administrativos para adelantar los procesos de adquisición mantenimiento y administración de los predios requeridos para la protección y conservación de los recursos hídricos que surten de agua el acueducto distrital en cumplimiento del artículo 111 de la Ley 99 de 1993 modificado por el artículo 210 de la Ley 1450 de 2011 reglamentado por el Decreto 0953 de 2013 compilado este último en el título 9 instrumentos financieros económicos y tributarios capítulo 8 adquisición y mantenimiento de predios y la financiación de esquemas de pago por servicios ambientales en áreas estratégicas que surten de agua los acueductos del decreto 1076 de 2015 por medio del cual se expide el decreto único reglamentario del sector ambiente y desarrollo sostenible.”

Sobre éste convenio, durante lo recorrido de la vigencia según OP 505, la SHD efectuó la transferencia conforme a los recursos de la Ley 99 de 1993 y el Decreto 953 de 2013, es decir 1% ingresos corrientes por el valor de \$8.516.462.000.

Adicional al desembolso anterior, se entregaron recursos para la ejecución de convenios a las siguientes entidades:

- Al Instituto Distrital para la Protección la Niñez y la Juventud – IDIPRON, convenio SDA-CV-312018 por valor de \$2.758.272.393.
- A la empresa AGUAS DE BOGOTÁ (AB S.A. E.S.P) en el marco de ejecución del convenio SDA-CV-20181473 ejecutado en conjunto por: la Empresa de Acueducto y Alcantarillado de Bogotá E.S.P. (EAB –ESP) y el Instituto Distrital de Turismo – IDT, por un monto de \$2.581.446.738.

ACTIVOS INTANGIBLES

La SDA reconoce un activo intangible, cuando es un activo identificable, de carácter no monetario y sin apariencia física, del cual la SDA tiene el control, espera obtener potencial de servicio, puede realizar mediciones fiables, además, el mismo no debe estar disponible para la venta y se prevé usar durante más de un periodo contable, se detallan a continuación:

Tabla: Activos intangibles

Descripción	Cantidad elementos	Activo	Amortización	Valor en libros	%
Licencias	123	5.094.076.611	2.278.485.304	2.815.591.307	89,1
Software	67	1.629.188.222	1.284.168.432	345.019.790	10,9
Totales	190	6.723.264.833	3.562.653.736	3.160.611.097	100%

Fuente: Sistema Contable SIASOFT

De los 255 elementos existentes a marzo de 2019, 40 se encuentran en funcionamiento en la PTAR Salitre administrada por la EAAB - ESP. Durante el primer trimestre de 2019, de las transacciones más relevantes son las relacionadas con el memorando 2019IE53396, adquisición de Licencia IBM Qradar según factura TL43 del 07/02/2019 por valor de \$241.645.914.

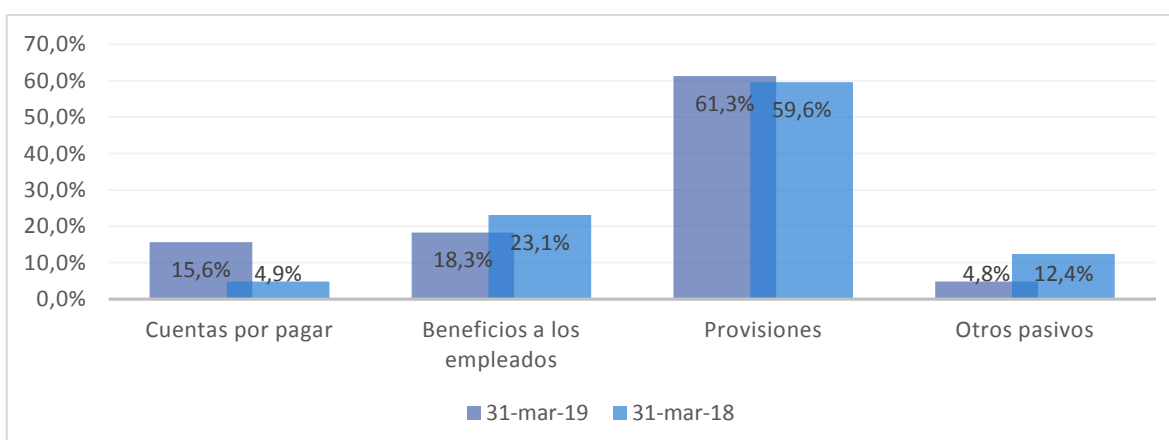
2 PASIVO

Los Pasivos de la SDA suman un total de \$16.501.341.183 con corte a MARZO de 2019, presentando un incremento del 6,9% respecto al año anterior, a continuación se describen las principales situaciones que afectan los rubros más representativos:

Tabla: Pasivos

Descripción	31/03/2019		31/03/2018		Variación
Cuentas por pagar	2.577.020.266	15,6%	752.437.557	4,9%	242,49%
Beneficios a los empleados	3.016.017.800	18,3%	3.565.679.037	23,1%	-15,42%
Provisiones	10.113.365.515	61,3%	9.201.594.897	59,6%	9,91%
Otros pasivos	794.937.602	4,8%	1.914.254.033	12,4%	-58,47%
Totales	16.501.341.183	100%	15.433.965.524	100,0%	6,9%

Fuente: Sistema Contable SIASOFT



24 CUENTAS POR PAGAR

Las cuentas por pagar terminan a MARZO con un saldo de \$2.577.020.266 y se componen como se detalla a continuación:

Tabla: Cuentas por pagar

Descripción	31/03/2019		31/03/2018		Variación
Adquisición de bienes y servicios nacionales	2.376.365.954	92,2%	550.657.890	73,2%	331,55%
Descuentos de nomina	69.592.296	2,7%	111.570.450	14,8%	-37,62%
Impuestos, contribuciones y tasas por pagar	-	0,0%	5.802.500	0,8%	-100,00%
Créditos judiciales	14.355.785	0,6%	14.355.785	1,9%	0,00%
Otras cuentas por pagar	116.706.231	4,5%	70.050.932	9,3%	66,60%
Totales	2.577.020.266	100%	752.437.557	100%	260,5%

Fuente: Sistema Contable SIASOFT

ADQUISICIÓN DE BIENES Y SERVICIOS NACIONALES

Con corte a MARZO de 2019, se encuentran reconocidas obligaciones por concepto de adquisición de bienes y servicios nacionales, presenta un valor de \$2.376.365.954, relacionado principalmente con los ingresos de bienes, que se adelanta primero con la entrada al almacén y posteriormente por parte de cada una de las áreas responsables de la adquisición de estos, se tramita el pago final.

CRÉDITOS JUDICIALES

El saldo de \$14.355.785, corresponde al reconocimiento del proceso judicial a favor del Fondo Nacional de Regalías proceso ID-549853, según Resolución FNR 005 de 2012, por un mayor valor destinado a sufragar la interventoría técnica del proyecto FNR-12528, cuyo objeto era: restauración ecológica, diseño, construcción y equipamiento del parque Entre Nubes de Santafé De Bogotá D.C.

OTRAS CUENTAS POR PAGAR

Presenta un saldo de \$ 116.706.231, conformada principalmente por saldos a favor de beneficiarios por \$78.796.908 para el primer trimestre de 2019, correspondiente a solicitudes realizadas por cincuenta y cinco (55) terceros, las cuales se encuentran en trámite administrativo por parte de la Secretaría de Ambiente.

Dentro de las devoluciones más significativas se presentan: Empresa de Acueducto y Alcantarillado de Bogotá por valor de \$29.374.296,03, correspondiente a lo establecido mediante Auto de archivo No. 00037 de 2018 y Auto de archivo No. 512 de 2017, por concepto de compensación y evaluación por tala de árboles, KUBO Constructores Ltda., por valor de \$ 8.968.763 según Auto No. 6913 de 2015, por concepto de compensación por tala, e Instituto de Desarrollo Urbano –IDU por valor de \$ 8.310.124, de acuerdo con lo establecido en Autos de archivo No. 512/2017, 4814/2017, 2259/2014, 394/2014, 1358/2016, 5756/2015, por concepto de compensación, evaluación y seguimiento.

Durante el primer trimestre del año 2019, se realizaron solicitudes de documentos a los usuarios que presentan saldos a favor por concepto de doble pago de actos administrativos o conceptos técnicos, con el fin de realizar el trámite respectivo.

25 BENEFICIOS A LOS EMPLEADOS

En este rubro se reconocen los beneficios a empleados de corto y largo plazo, para MARZO de 2019 cierra con un saldo de \$ 3.016.017.800, y representa el 18,3% de los pasivos. De estos \$1.959.295.256 son de corto plazo y \$692.293.144 son de largo plazo.

BENEFICIOS A LOS EMPLEADOS A CORTO PLAZO

Este rubro representa el 76.10% de los Beneficios a los Empleados, siendo las más representativas cesantías, intereses sobre cesantías, vacaciones, prima de vacaciones, prima de servicios, así:

Descripción	31/03/2019		31/03/2018	
	Valor	%	Valor	%
Cesantías	108.000.176	5%	164.293.727	6%
Intereses sobre cesantías	20.152.951	1%	19.723.137	1%
Vacaciones	775.073.285	34%	645.626.681	22%
Prima de vacaciones	399.808.405	17%	1.173.104.371	41%
Prima de servicios	419.338.667	18%	411.099.094	14%
Prima de navidad	167.874.077	7%	164.293.727	6%
Bonificaciones	144.926.771	6%	163.560.565	6%
Aportes a riesgos laborales	10.857.100	0%	9.005.300	0%
Aportes a fondos pensionales - empleador	148.875.601	6%	34.233.900	1%
Aportes a seguridad social en salud - empleador	63.038.400	3%	58.400.700	2%
Aportes a cajas de compensación familiar	30.311.200	1%	29.389.900	1%
Otros beneficios a los empleados a corto plazo	7.004.772	0%	6.414.700	0%
Totales	2.295.261.405	100%	2.879.145.801	100%

Fuente: Sistema Contable SIASOFT

BENEFICIOS A LOS EMPLEADOS A LARGO PLAZO

Como parte de los beneficios a empleados de largo plazo, se refleja lo correspondiente a la Cesantías retroactivas del FONCEP y el Beneficio por permanencia.

Cesantías Retroactivas FONCEP

El saldo obedece principalmente al reconocimiento mensual, de la actualización de la obligación a cargo de la SDA por este concepto, de acuerdo al valor liquidado por el FONCEP, correspondiente a 6 funcionarios de la Secretaría, con corte a MARZO de 2019 presenta un saldo de \$160.073.411.

Beneficio por permanencia

Para el mes de MARZO de 2019, cierra con saldo \$560.682.984, que corresponde a las cuotas pendientes de pago a los servidores que ya cumplieron los requisitos para su otorgamiento por \$237.800.270, y los \$322.882.714 restantes representan la estimación relacionada al beneficio que podrían obtener los funcionarios de la SDA, en los próximos años.

27 PROVISIONES

Representa el valor estimado determinado a valor presente de las obligaciones probables, derivadas de aspectos legales, laborales, contractuales, fiscales, entre otros. Su reconocimiento procede una vez efectuada la actualización del contingente judicial en el Sistema de Procesos Judiciales del Distrito Capital SIPROJ WEB, por parte del grupo de abogados de la Dirección Legal Ambiental o de la Secretaría Jurídica de la Alcaldía Mayor, esta última en los eventos en que representa a la Secretaría Distrital de Ambiente. Para el mes de MARZO de 2019 cierra con un saldo de \$10.113.365.515, y representa el 61.3% de los Pasivos.

De forma trimestral se prepara la conciliación de la información registrada en contabilidad con el reporte SIPROJ, a continuación se detalla conforme la conciliación adelantada para el primer trimestre de 2019:

Tabla: Provisiones

INFORMACIÓN CONTABLE			INFORMACIÓN APLICATIVO SIPROJ		DIFERENCIAS	
Denominación	No. Procesos	Saldo Contable	No. Procesos	Valor Reporte	No. Procesos	Valor
Administrativos	9	9.491.537.724	8	7.599.848.215	1	1.891.689.509
Otros litigios y demandas	4	621.827.791	8	621.827.791	4	0
Total Litigios y demandas	13	10.113.365.515	16	8.221.676.006	-3	1.891.689.509

Fuente: Estados Financieros SDA y SIPROJ WEB

A continuación se describen los procesos con variación significativa:

- ✓ **LADRILLERA PRISMA S.A.:** Nulidad y restablecimiento No. 2013-01727 cuyo accionante es la Sociedad Ladrillera Zigurat S.A.S., presenta una variación de \$250.966.601, para una valoración al final del trimestre de **\$6.239.628.202**, quien solicita la nulidad del artículo tercero de la Resolución 5762 del 16 de julio de 2010, y como consecuencia se profiera la sentencia que permita el desarrollo de las actividades amparadas en el título minero 14810 y derivadas del Plan de

Manejo Ambiental de Zigurat en el Parque Ecológico Distrital Entrenubes. El fallo de este proceso en primera instancia fue desfavorable.

- ✓ **CARMEN ROSA VARGAS DE LOPEZ:** La variación por **\$1.847.488.313**, corresponde según informe SIPROJ I-TRI-2019, a la terminación del proceso interpuesto por Carmen Rosa Vargas de López, pues según los documentos del proceso y precisiones de la Dirección Legal Ambiental: “El proceso está definitivamente terminado, toda vez que se profirió la sentencia definitiva y el Consejo de Estado decidió no seleccionar este caso para revisión eventual (siendo una facultad del Consejo de Estado de acuerdo con lo establecido en la Ley 1285 de 2009). Así las cosas, el proceso efectivamente está terminado con la sentencia referida en el estado No. 194 que aparece en SIPROJ, donde se condenó a Planeación pero no se emitió condena alguna contra la SDA”.

29 OTROS PASIVOS

INGRESOS RECIBIDOS POR ANTICIPADO

Dentro de este concepto se registran los ingresos recibidos de manera anticipada, principalmente por trámites de evaluación ambiental, registro de Publicidad Exterior y otros ingresos recibidos por anticipado, para el mes de MARZO de 2019 cierra con un saldo de \$794.937.602 y representa el 4.8% de los Pasivos:

Tabla: ingresos recibidos por anticipado

Descripción	31/03/2019		31/03/2018	
Contribuciones	794.937.602	100%	1.909.732.081	99,76%
Otros ingresos recibidos por anticipado	-	-	4.521.952	0,24%
Totales	794.937.602	100%	1.914.254.033	100%

Fuente: Sistema Contable SIASOFT

Durante el mes de MARZO, la Subdirección Financiera realizó depuración extraordinaria por valor de \$18.901.272 de acuerdo con la resolución 283 de 2019.

3 PATRIMONIO

El patrimonio de la SDA, está compuesto como se detalla en la siguiente tabla, al inicio de la vigencia se efectuaron las causaciones y reconocimientos correspondientes en cumplimiento del Instructivo CGN 001 de 2018, tales como traslado de la cuenta impactos por transición al nuevo marco de regulación a resultados de ejercicios anteriores.

Tabla: Patrimonio

Descripción	Marzo de 2019		Marzo de 2018		Variación
Capital fiscal	135.326.015.226	29,7%	133.073.744.219	79,8%	1,7%
Resultados de ejercicios anteriores	298.507.626.118	65,5%	0	0,0%	100,0%
Resultado del ejercicio	21.806.945.102	4,8%	56.041.728.049	33,6%	-61,1%
Impactos por la transición al nuevo marco de regulación	0	0,0%	-22.307.490.709	-13,4%	-100,0%
TOTALES	\$455.640.586.446	100%	\$166.807.981.560	100%	173,2%

Fuente: Sistema Contable SIASOFT

8 CUENTAS DE ORDEN DEUDORAS

Corresponde a los derechos contingentes, los cuales pueden generar derechos que afectan la estructura financiera de la Secretaría, al corte de MARZO de 2019 presenta un saldo de \$28.895.563.716, este grupo está compuesto por:

Tabla: Activos contingentes y deudoras de control

Descripción	31/03/2019		31/03/2018	
Litigios y mecanismos alternativos de solución de conflictos	5.842.768.856	22%	5.878.273.777	19%
Bienes aprehendidos o incautados	-	0%	22.990.000	0%
Otros activos contingentes	21.203.854.740	78%	25.517.777.722	81%
Total activos contingentes	27.046.623.596	100%	31.419.041.499	100%
Recaudo por la enajenación de activos al sector privado	11.100.000	1%	-	-
Responsabilidades en proceso	1.460.151.278	92%	1.084.161.785	34%
Bienes y Derechos Retirados	2.946	0%	1.093	0%
Saneamiento contable art 355 ley 1819 de 2016	-	0%	370.959.407	12%
Otras cuentas deudoras de control	116.009.873	7%	1.716.745.844	54%
Total deudoras de control	1.587.264.097	100%	3.171.868.129	100%
Total activos contingentes	28.633.887.693		34.590.909.628	

Fuente: Sistema Contable SIASOFT

81 ACTIVOS CONTINGENTES

El rubro más representativo de los activos contingentes es el rubro de **otros derechos contingentes**, corresponden a aproximadamente 1.604 registros por un valor total de \$21.203.854.740 y se representa así:

Tabla: Otros Activos contingentes

Descripción	31/03/2019		31/03/2018	
	Valor	%	Valor	%
Multas ambientales	9.821.655.893	46,3%	2.273.988.361	46,3%
Compensación por tala de árboles	9.605.798.967	45,3%	10.260.961.413	45,3%
Intereses de mora	1.478.287.895	7,0%	-	7,0%
Evaluación tala de árboles	150.429.585	0,7%	86.667.489	0,7%
Desmote de publicidad	87.158.240	0,4%	110.146.028	0,4%
Seguimiento y evaluación de licencias ambientales	60.524.160	0,3%	91.117.659	0,3%
Otros Activos Contingentes - Ptar	-	0,0%	12.694.896.772	0,0%
Total otros activos contingentes	21.203.854.740	100%	25.517.777.722	100,0%

Los rubros más representativos que se encuentran en este rubro son, intereses moratorios, relacionados a las facturas por concepto de Tasa por Uso y Tasa Retributiva, que se encuentran vencidas por valor de \$1.478.287.895; la compensación por tala de árboles, que corresponde a aproximadamente 637 resoluciones por valor de \$9.605.798; evaluación tala de árboles, tiene un saldo de \$150.429.585 de 670 resoluciones; Multas Ambientales, con un saldo de \$9.821.655.893, representado en 189 resoluciones; Desmote PEV, por valor de \$87.158.240 con 67 Resoluciones; Evaluación - Concesión de aguas subterráneas, presenta un saldo de \$11.990.717 correspondiente a 8 resoluciones; Seguimiento - Concesión de aguas subterráneas, está representada por 23 resoluciones con un saldo a 31 de marzo de \$48.553.443.

9 CUENTAS DE ORDEN ACREEDORAS

Representan las obligaciones contingentes de los hechos sobre los cuales, se pueden generar obligaciones que afectan la estructura financiera de la Secretaría, este grupo está compuesto por:

Tabla: Pasivos contingentes y acreedoras de control

Descripción	31/03/2019		31/03/2018	
	Valor	%	Valor	%
Litigios y mecanismos alternativos de solución de conflictos	245.878.388.616	100%	190.734.035.058	100%
Total pasivos contingentes	245.878.388.616	100%	190.734.035.058	100%
Saneamiento contable art 355 ley 1819 de 2016	0	0%	3.399.666.064	33%
Otras cuentas acreedoras de control	6.052.014.383	100%	6.771.593.625	67%
Total acreedoras de control	6.052.014.383	100%	10.171.259.689	100%
Totales	251.930.402.999		200.905.294.747	

Fuente: Sistema Contable SIASOFT

91 PASIVOS CONTINGENTES

En esta cuenta se reconoce el valor de las pretensiones económicas de las obligaciones posibles de la Secretaría, al momento de iniciar demandas, arbitrajes y conciliaciones extrajudiciales en contra, por parte de personas naturales o jurídicas, identificando a tales personas, la situación que generó tal proceso y el valor de la pretensión. El valor de las pretensiones y sus variaciones se registraron con base en la información trimestral del reporte contable obtenido del Sistema de Procesos Judiciales –

NOTAS INFORMES FINANCIEROS Y CONTABLES SDA A 31 DE MARZO DE 2019

SIPROJ. Para el mes de MARZO de 2019 cierra con un saldo de \$245.878.388.616, de forma trimestral se prepara la conciliación del reporte SIPROJ, y se resume así:

Tabla: Pasivos contingentes

INFORMACIÓN CONTABLE			INFORMACIÓN APLICATIVO SIPROJ		DIFERENCIAS	
Denominación	No. Procesos	Saldo Contable	No. Procesos	Valor Reporte	No. Procesos	Valor
Civiles	3	111.518.229	3	111.518.229	0	0
Laborales	1	8.906.485	1	8.906.485	0	0
Administrativos	64	235.377.387.564	76	237.227.157.195	-12	-1.849.769.631
Otros litigios y MASC	8	10.380.576.337	40	10.380.576.337	-32	0
Total Litigios y demandas	76	245.878.388.615	120	255.949.834.252	-44	-1.849.769.631

Proceso No. 2013-00714 ID-417140, valorado en marzo por \$73.888.221.143 con una variación \$1.997.932.044, el cual fue instaurado por Fiduciaria Bancolombia actuando en calidad de vocera del Fideicomiso Fundación Otero — Bancafé Panamá, por el cual se pretende que se declare NULA la Resolución No. 01238 "Por la cual se adoptan medidas de protección de un ecosistema y se toman otras determinaciones", de fecha once (11) de octubre del año dos mil doce (2.012), expedida por la SDA.

Proceso No. 2013-00717 ID-536542, valorado en marzo por \$ 50.047.532.162 con una valoración de \$1.385.826.902, el cual fue instaurado por Fiduciaria Bancolombia actuando en calidad de vocera del Fideicomiso Fundación Otero — Bancafé Panamá, por el cual se pretende que se declare NULO el Acto Administrativo Complejo integrado por la Resolución N° 01300 "Por la cual se legaliza una medida preventiva y se toman otras determinaciones" de fecha 24 de octubre de 2012 y Acta de diligencia de fecha 19 de octubre de 2012, expedido por la Secretaría Distrital de Ambiente.

Proceso No. 2004-00202 ID-17504, instaurado por la Corporación Autónoma Regional – CAR, con valoración a marzo de 2019 de \$ 47.107.695.192 y variación de \$1.363.919.468, que pretende liquidar el Convenio Interadministrativo 250 de 1997, celebrado con el Distrito Capital de Bogotá para realizar la descontaminación del Río Bogotá, declarando incumplimiento por parte del Distrito; así mismo, que se declare propietaria a la CAR de los recursos girados al Convenio a través del Fondo Cuenta, como de sus rendimientos.

93 ACREEDORAS DE CONTROL

OTRAS CUENTAS ACREEDORAS DE CONTROL

Representa el valor de los recursos pendientes de entregar relacionados con convenios interadministrativos; los movimientos más representativos corresponden a los recursos desembolsados en el marco de los siguientes convenios:

NOTAS INFORMES FINANCIEROS Y CONTABLES SDA A 31 DE MARZO DE 2019

- SDA-CD-20171328 ejecutado en conjunto por la EAB-ESP y la CAR, por un monto de \$3.457.565.535 para la EAB-ESP y \$1.411.570.465 para la CAR.
- SDA-CD-20171353 suscrito con la EAB-ESP, por valor de \$999.763.898.

ESTADO DE RESULTADOS DEL 01 AL 31 DE MARZO DEL 2019

4 INGRESOS

Los ingresos obtenidos durante el periodo comprendido entre el 1 de ENERO y el 31 de MARZO de 2019 ascienden a un total de \$43.586.451.820, los cuales se componen así:

Tabla: Ingresos

Descripción	31/03/2019		31/03/2018		Variación
Ingresos fiscales	1.923.546.575	4%	1.854.395.872	2%	4%
Transferencias y subvenciones	682.387.213	2%	-	-	-
Operaciones Institucionales	39.053.056.433	90%	25.946.194.167	34%	51%
Otros ingresos	1.927.461.598	4%	49.323.559.772	64%	-96%
TOTAL	43.586.451.820	100%	77.124.149.811	100%	-43%

Fuente: Sistema Contable SIASOFT

A continuación se describe las principales situaciones que afectan los rubros más representativos.

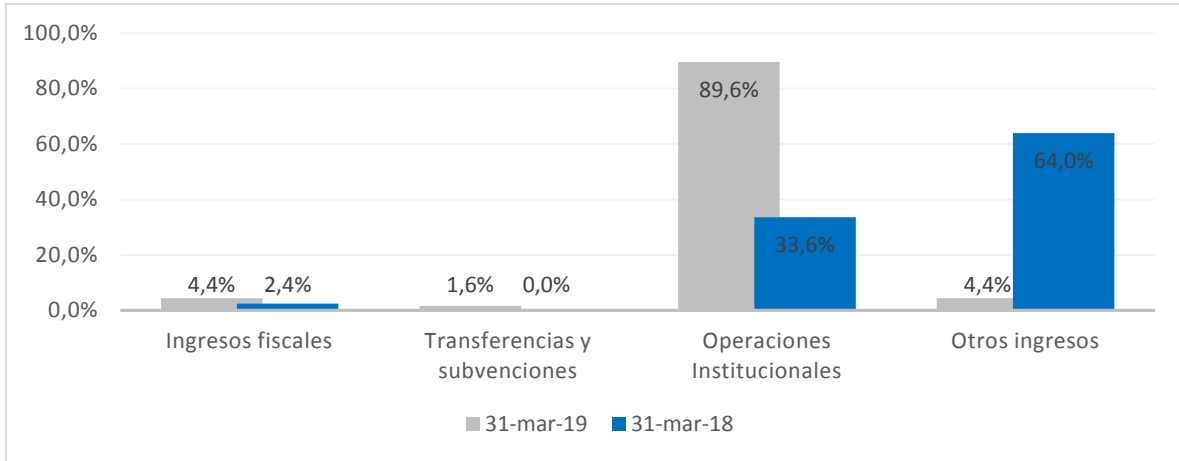
41 INGRESOS FISCALES NO TRIBUTARIOS

Los ingresos fiscales no tributarios, se representan y detallan a continuación:

Tabla: Ingresos fiscales – No tributarios

Descripción	31/03/2019		31/03/2018	
Tasas	447.071.410	23%	563.187.581	30%
Multas	530.209.192	28%	457.009.067	25%
Intereses	119.225.350	6%	165.969.000	9%
Sanciones	300.000	0%	-	0%
Inscripciones	383.362.505	20%	323.111.532	17%
Licencias	203.081.676	11%	136.786.196	7%
Contribuciones	240.296.443	12%	208.332.496	11%
Totales	1.923.546.575	100%	1.854.395.872	100%

Fuente: Sistema Contable SIASOFT



TASAS

Para el mes de MARZO del año en curso presenta un saldo de \$ 447.071.409, y representa el 23% de los Ingresos Fiscales no tributarios, siendo lo más representativo lo correspondiente al reconocimiento de actos administrativos por evaluación por valor de \$ 25.107.845 y por compensación por valor de \$421.956.836.

MULTAS

Presenta un saldo de \$530.209.192 y representa el 28% de los Ingresos Fiscales, siendo los más representativos los siguientes actos administrativos: Resolución 4089 de 2018 cancelada mediante recibo 4339024 por valor de \$252.050.154 y la Resolución 2325 de 2018, correspondiente al tercero Alicia González de Becerra.

INTERESES

Se registran los intereses moratorios de por los conceptos de Tasa Retributiva y Tasa por uso de Aguas subterránea de acuerdo al Concepto Jurídico No. 00068 del 12 de mayo de 2017 del Secretaría Distrital de Ambiente. Para el mes de MARZO de 2019, se han causado intereses moratorios por un valor total de \$119.225.350.

INSCRIPCIONES

Se reconocen los trámites sujetos a cobro por servicios de: Registro de Elementos de Publicidad Exterior Visual (registro avisos y registro vallas), Evaluación y Seguimiento (Registro Libros Operación Empresas Forestales, Registro Movilización Aceites Usados y Salvoconducto Único Nacional p/movilización de Especímenes). Para el mes de MARZO de 2019, se ha reconocido un total de \$383.362.505.

LICENCIAS

Se reconocen los tramites sujetos a cobro por servicios de Evaluación y Seguimiento como Licencias Ambientales, Permiso Exploración de Aguas Subterráneas, Concesión de Aguas Subterráneas, Concesión de Aguas Superficiales, Permiso de Vertimientos, Permiso de Ocupación de Cauces,

Permiso Emisiones Atmosféricas p/Fuentes Fijas, Certificación en materia de Revisión de Gases por Equipo, Programa Autorregulación Ambiental. p/ Fuentes Móviles, Permiso de Aprovechamiento Forestal, Permiso para Aprovechamiento de Fauna Silvestre y Permiso o Autorización de tala, poda, trasplante o reubicación del arbolado urbano. Para el mes MARZO de 2019, presenta un saldo de \$203.081.676, los movimientos más representativos son los trámites de evaluación, particularmente el relacionado con el permiso de vertimientos y seguimiento con el permiso o autorización de tala.

CONTRIBUCIONES

Corresponde a la contribución parafiscal, según sentencia de la Corte Constitucional C-495/98 y Sentencia C-594/10, por concepto de la Transferencia del Sector Eléctrico que EMGESA reporta a la SDA, de acuerdo al artículo 45 de la ley 99 de 1993 y su Decreto Reglamentario No. 1933 DE 1994, a MARZO de 2019, presenta un saldo acumulado de \$240.296.443.

44 TRANSFERENCIAS Y SUBVENCIONES

OTRAS TRANSFERENCIAS

Corresponde al reconocimiento de los predios 50S40679864, 50S40679864, y 50S40679866 sector Caracolí zona sur occidente UPZ 69 Ismael Perdomo, entregados sin contraprestación por la Caja de Vivienda Popular, y administrados bajo convenio interadministrativo al IDR D por valor de \$682.387.213, para lo construcción de una zona recreativa.

47 OPERACIONES INTERINSTITUCIONALES

FONDOS RECIBIDOS

Representa las operaciones de enlace de acuerdo a las instrucciones impartidas por la Dirección Distrital de Contabilidad para el reconocimiento de los recursos de la Cuenta Única Distrital (CUD), para el mes de MARZO de 2019, presenta un movimiento de funcionamiento \$5.946.941.701 e inversión \$33.082.080.908.

48 OTROS INGRESOS

INGRESOS DIVERSOS

El rubro más representativo corresponde a recuperaciones por valor de \$1.868.739.759,27, y otros ingresos diversos por \$42.530.541.

El saldo de la cuenta Recuperaciones se explica porque allí se registra la disminución en la valoración de las provisiones según informe SIPROJ I-TRI-2019, siendo la variación más significativa por \$1.847.488.313, que corresponde a la terminación del proceso interpuesto por Carmen Rosa Vargas de López, pues según los documentos del proceso y precisiones de la Dirección Legal Ambiental: *“El proceso está definitivamente terminado, toda vez que se profirió la sentencia definitiva y el Consejo de Estado decidió no seleccionar este caso para revisión eventual (siendo una facultad del Consejo de Estado de acuerdo con lo establecido en la Ley 1285 de 2009). Así las cosas, el proceso*

efectivamente está terminado con la sentencia referida en el estado No. 194 que aparece en SIPROJ, donde se condenó a Planeación pero no se emitió condena alguna contra la SDA”.

REVERSIÓN DE LAS PÉRDIDAS POR DETERIORO DE VALOR

A MARZO de 2019 presenta un saldo de \$16.191.298 correspondiente a la disminución del deterioro de cuentas por cobrar de ingresos no tributarios, sobre la cartera recuperada o cancelada.

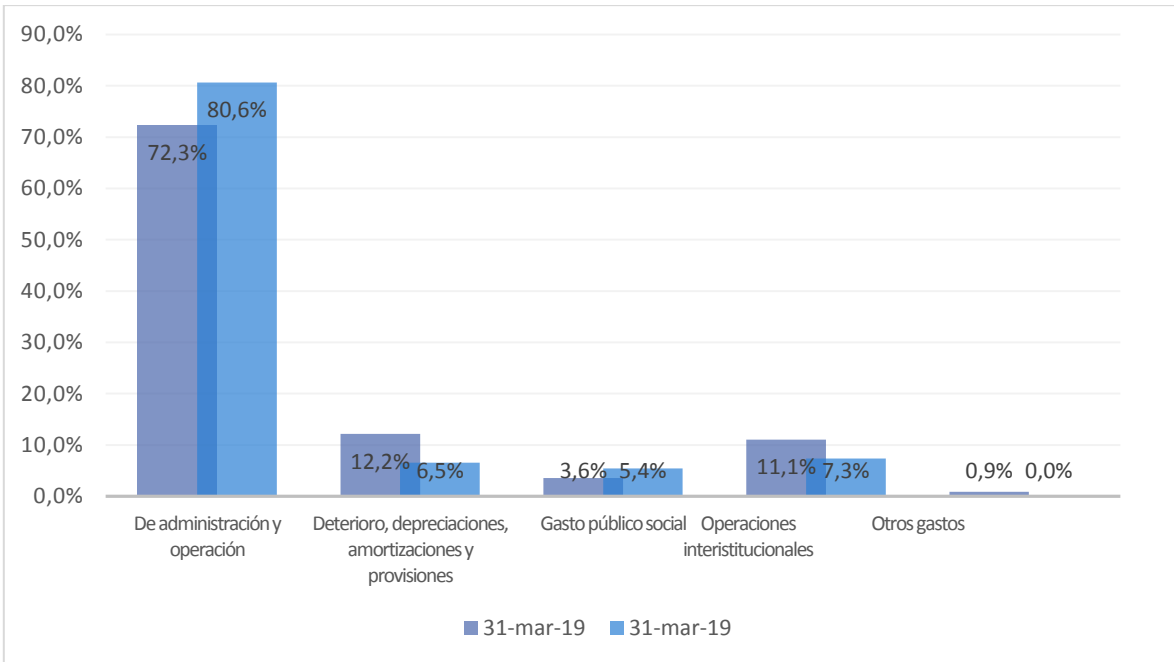
5 GASTOS

Los gastos de la SDA con corte a MARZO de 2019 ascienden a un total de \$21.779.506.718, los cuales se componen así:

Tabla: Gastos

Descripción	31/03/2019		31/03/2018		Variación
De administración y operación	15.741.838.406	72%	16.999.606.003	81%	-7%
Deterioro, depreciaciones, amortizaciones y provisiones	2.654.541.437	12%	1.380.558.424	7%	92%
Gasto público social	783.309.979	4%	1.143.799.318	5%	-32%
Operaciones interinstitucionales	2.412.851.860	11%	1.549.050.150	7%	56%
Otros gastos	186.965.036	1%	9.407.866	0%	1887%
Totales	21.779.506.718	100%	21.082.421.762	100%	3%

Fuente: Sistema Contable SIASOFT



51 DE ADMINISTRACIÓN Y OPERACIÓN

Los gastos de administración y operación, se detallan a continuación:

GASTOS DE ADMINISTRACIÓN Y OPERACIÓN

Descripción	31/03/2019		31/03/2018		Variación
Sueldos y salarios	2.088.960.679	13%	2.053.682.354	12%	2%
Contribuciones imputadas	3.222.344	0%	-	0%	-
Contribuciones efectivas	588.656.490	4%	550.288.557	3%	7%
Aportes sobre la nómina	110.642.300	1%	110.439.400	1%	0%
Prestaciones sociales	1.038.801.585	7%	1.095.938.911	6%	-5%
Gastos de personal diversos	8.745.522	0%	9.487.565	0%	-8%
Generales	11.902.809.487	76%	13.179.769.216	78%	-10%
Totales	15.741.838.406	100%	16.999.606.003	100%	-7%

Fuente: Sistema Contable SIASOFT

53 DETERIORO, DEPRECIACIONES, AMORTIZACIONES Y PROVISIONES

Al finalizar el mes de MARZO de 2019, presenta un saldo total de \$ 2.654.541.436, que corresponde al reconocimiento mensual de la depreciación de propiedades, planta y equipo \$1.543.356.941, depreciación de bienes de uso público por \$4.870.274, la amortización de activos intangibles \$284.919.137 y las provisiones de procesos judiciales \$821.395.084.

55 GASTO PÚBLICO SOCIAL

Presenta un saldo de \$783.309.979 compuesto principalmente por gastos en actividades de conservación, y relacionado con la formalización de los recursos entregados en administración conforme avance de ejecución de los mismos, en el marco de convenios y contratos interadministrativos.

57 OPERACIONES INTERINSTITUCIONALES

OPERACIONES DE ENLACE RECAUDOS

Ingresos bienes y derechos recibidos y transferidos PGA

Se reconoce el recaudo por concepto de las rentas ambientales de la Secretaría Distrital de Ambiente en cumplimiento de su desarrollo misional y del control y vigilancia establecido dentro del Plan de Gestión Ambiental (PGA), a través de la CUD. El recaudo presentado a través de la CUD para el primer trimestre de 2019, asciende a un total de \$2.384.336.430:

Tabla: Detalle recaudo PGA – Operaciones de Enlace Ingreso

Concepto	Marzo 2019	% Participación
Tasas uso de aguas subterráneas	4.478.131	0,19
Intereses Tasas uso de aguas subterráneas	1.205.127	0,05
Compensaciones por tala de arboles	431.505.115	18,10
Multas ambientales	883.053.849	37,03
Transferencias del sector eléctrico	303.142.797	12,71
Inscripciones/registros (avisos, vallas, otros)	495.917.892	20,80
Licencias, registros, permisos, seguimientos, evaluación	265.081.770	11,12
Transferencia 50% Tasa Retributiva	-48.251	00,00
Total Operaciones de Enlace Ingreso PGA	2.384.336.430	100

Fuente: Libro diario Recaudo PGA – Dirección Distrital de Tesorería – Secretaría Distrital de Hacienda

Se observa que la mayor participación del recaudo por concepto de ingresos PGA corresponde a los pagos realizados por Multas ambientales, dado que en el mes de enero la empresa LADECOL S.A, realizó la totalidad del pago impuesto mediante Resolución No. 4089 de 2018 por concepto de Multas Vertimientos, por la suma de \$ 252.050.154, posteriormente y en el mes de febrero la empresa Andalucía Diseño y Construcciones S.A.S realizó la cancelación de la Resolución No. 140 de 2017 por valor de \$ 156.230.755 por concepto de Multas Publicidad exterior Visual.

Las inscripciones / Registros (avisos, vallas, otros) con una participación de 20.8% se encuentran compuestas en su mayoría por el Registro de Vallas PGA con un valor de \$ 154.029.576.

Es importante resaltar que en el mes de marzo se realizó la transferencia del 50% a la Corporación Autónoma Regional – CAR, por valor de \$48.251, por concepto de Tasa Retributiva recaudada en el mes de diciembre de 2018.

Ingresos bienes y derechos recibidos y transferidos Otros

Presenta un saldo de \$17.504.122, el cual corresponde a conceptos que no forman parte del objeto misional de la Secretaría, se encuentra constituido en un 100% por pagos de incapacidades por parte de las entidades promotoras de salud.

OPERACIONES DE ENLACE DEVOLUCIÓN DE INGRESOS

Presenta un saldo por valor de \$11.011.308, el cual, corresponde al recaudo por concepto de reintegros de nómina y convenios, entre los más significativos se encuentran los pagos realizados por parte de la Empresa de Acueducto y Alcantarillado de Bogotá por concepto de saldo a favor en el Convenio SDA – CV – 20161324 por valor de \$9.982.000.

58 OTROS GASTOS

Al finalizar el mes de MARZO de 2019, presenta un saldo total de \$186.965.035, de los cuales, el más representativo, corresponde a las erogaciones por el traslado de predios al DADEP por un valor de \$100.323.217.

Devoluciones y descuentos contribuciones, Tasas e ingresos no tributarios

El saldo de esta cuenta asciende a la suma de \$17.687.815, valor que corresponde a causaciones por concepto de saldos a favor de beneficiarios, relacionados con pagos realizados en vigencias anteriores, en concordancia con lo indicado en la Circular Externa No. 014 del 28 de febrero de 2018, emitida por la Dirección Distrital de Contabilidad. La mayor participación corresponde a devoluciones por concepto de inscripciones con un 84%, donde la más representativa pertenecen a Publicidad Móvil Transmedia por la suma de \$11.763.345, relacionado con 33 recibos por concepto de Registro PEV en vehículos, de acuerdo con lo establecido mediante oficio 2019IE41211 por la Subdirección de Calidad de Aire, Auditiva.

Estas Notas se preparan en cumplimiento de la Resolución de la Contaduría General de la Nación 182 de 2017, y fueron suscritas en la ciudad de Bogotá, D.C., el 26 de abril de 2019.

JOSÉ FRANCISCO CRUZ PRADA
SECRETARIO DISTRICTAL DE AMBIENTE

MARÍA MARGARITA PALACIO RAMOS
DIRECTORA DE GESTIÓN CORPORATIVA

SARA STELLA MOYANO
SUBDIRECTORA FINANCIERA (E)
CONTADORA

Preparó: Vivian Alexandra Lugo Bejarano – Profesional Subdirección Financiera

Revisó: Andrea Catalina Neira Triana – Profesional Especializado Subdirección Financiera